

计数秤 装箱计数

无须清空周转箱即可连续计数

很多时候我们希望零件计数不用倒换周转箱，这样即节约时间，又节约成本。

在实际操作中，只要知道了周转箱的皮重（空箱重量），要做到这一点并不难。

将装有零件的周转箱放到秤上。



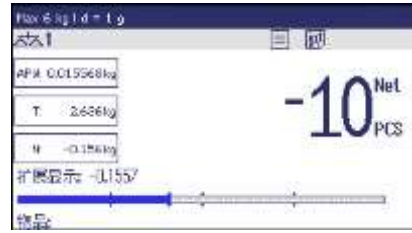
周转箱放稳后，按“皮重”键，仪表显示净重为零。



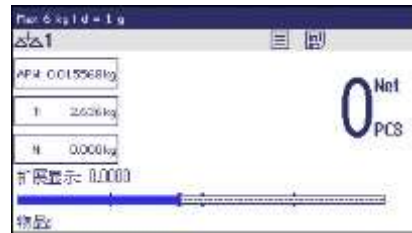
从周转箱中取出一定数量的产品，比如 10 件，仪表显示负净重。



按相应的采样键，比如本次应为采样数量为 10 的采样键，仪表转换成计数模式，显示"-10 件"，即表示您从周转箱中取出了 10 件产品。



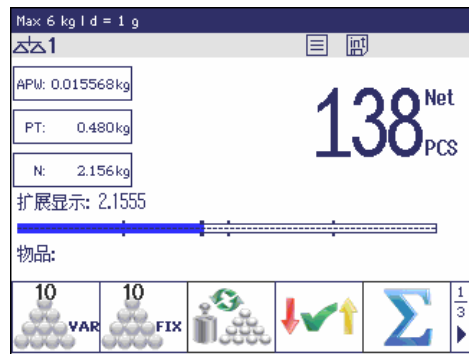
将取出的零件放回周转箱，仪表显示计数结果为 0。



输入周转箱的皮重，比如 0.48 kg。输入 0.48，然后按去皮键即可。



仪表将以您手动输入的皮重覆盖之前的预设值，同时显示周转箱中的产品数量。



就这么简单！

www.mt.com/count

以获取详细信息

梅特勒-托利多 AG
CH-8606 Nänikon
瑞士

保留技术变更权利
© 05/2013 Mettler-Toledo AG