


Versión en acero inoxidable
Transpaleta Pesadora

BTA429 / BTA449

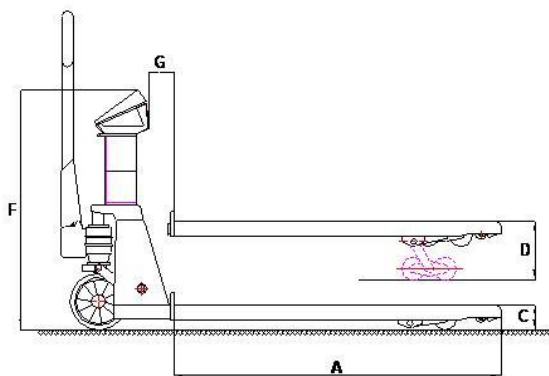
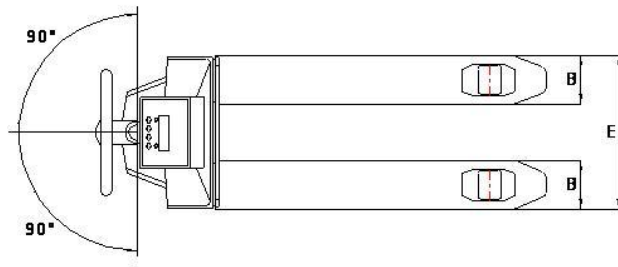


METTLER TOLEDO



Especificaciones BTA429 / BTA449

Capacidad de elevación	2.000 kg.
Capacidad de carga	1.500 o 2.000 kg.
Indicador	BTA429 suministrado con indicador IND429. BTA449 suministrado con indicador IND449.
Ajuste:	
Versión 1.500 kg	Multirango: 0 - 600 kg : resolución de 0.2 kg. 600 - 1,500 kg : resolución de 0.5 kg.
Versión 2.000 kg	Multirango: 0 - 1,000 kg : resolución de 0.5 kg. 1,000 - 2,000 kg : resolución de 1 kg.
Error Máximo	0.1 % de la carga aplicada (ilegal para comercio). Legal para el comercio según las especificaciones de la UE (incluido el interruptor de nivel para apagar el display en inclinaciones superiores a dos grados).
Alimentación Eléctrica	Batería intercambiable de 12 Vdc/1.2 Ah
Autonomía	8 horas.
Indicación nivel de carga	Indicación en display (cargador 230 Vac/12 Vdc incluido).
Ruedas	Ruedas de dirección de Nailon. Ruedas de carga de Nailon (individuales).



DIMENSIONES en mm

A = Longitud de la horquilla	1150
B = Anchura de la horquilla	170
C = Altura de la horquilla	85
D = Altura de elevación	205
E = Anchura entre las horquillas	550
F = Altura máxima del indicador	970
G = Distancia de la carga al indicador	55

OPCIONES*

Versión legal para comercio, OIML clase III.
Impresora integrada para impresión de pesos.
Rotación indicador de peso
Módulo de Batería adicional.
Ruedas de carga o de dirección diferentes.
Dimensiones especiales
Freno de pie.

* Para opciones especiales las especificaciones pueden variar de las estándar.

METTLER TOLEDO

Rev.25.09.08
Sujeto a cambio