


## Könnyű mérési hozzáférés


 Nyomja meg és tartsa lenyomva

WEIGH → 0.00 g

Mérési alkalmazás aktiválása

- A futó alkalmazás törlése

**Tára**


 Nyomja meg röviden

→0/T← → 0.00 g

121.01 g

0.00 g NET

**Mértékegységek váltása**

 Nyomja meg röviden

22.00 g

22.00 g M

0.78 oz

1. egység

Újrakall

- ha aktiválva van

2. egység

- ha aktiválva van
- ha eltér az 1. egységtől

## Gyors alkalmazásváltás

 Nyomja meg éstartás lenyomva

F → COUNT


A hozzárendelt F alkalmazás végrehajtása.

Gyári beállítás: "Darabszámlálás"

**Alkalmazásbeállítások**

**Megjegyzés:**  
Ha a **dőtűlépés** történik a beállítás során, a mérleg az utolsó aktív alkalmazásra ugrik vissza.


## Beszabályozás elindítása

 Nyomja meg és tartsa lenyomva

Végrehajlja az előre meghatározott beállítási (kalibrációs) eljárást

**Gyári beállítás:** Belső súlyos kalibr. (MxxxE-típusok: külső súlyos kalibr.)

**Külső súlyos besabályozás**

 Nyomja meg és tartsa lenyomva

ADJ.E#? → 1000.00 g

0.00 g

ADJ.DONE → 0.00 g

## Működtető gombok







METTLER TOLEDO

Net

820.65 g

1 2 3 4 5 6 7 8 9

**A gombok funkciói**

Szám	Gomb	Nyomja meg röviden (kevesebb mint 1,5 másodperc)	Nyomja meg és tartsa lenyomva (1,5 másodpercnél tovább)
1		A kijelző felbontásának módosítása (1/10d funkció) az alkalmazás futása közben	nincs funkciója
2		• Navigálás visszafele (görgetés felfele) a menük vagy a menüpontok között • A (numerikus) paraméterek csökkentése a menüben és az alkalmazásokban	• Mérési alkalmazás kiválasztása • A (numerikus) paraméterek gyors csökkentése a menüben és az alkalmazásokban
3		• Navigálás előre (görgetés lefele) a menük vagy a menüpontok között • A (numerikus) paraméterek növelése a menüben és az alkalmazásokban	• A hozzárendelt alkalmazás kiválasztása és az alkalmazás paraméterbeállításainak bevitel • Alapértelmezett alkalmazás hozzárendelése: Darabszámlálás • A (numerikus) paraméterek növelése a menüben és az alkalmazásokban
4	ON/OFF	• Bekapcsolás	• Kikapcsolás
5	→0/T←	• Nullázás/Tára	• Kikapcsolás
6	c	• Visszavonás és a menü elhagyása mentés nélkül (egy lépés vissza a menüben)	nincs funkciója
7		• Menüpontoknál: görgetés lefele • Navigálás a menük és a menüpontok között • Váltás az 1. egység, visszahívott érték (ha ki van választva), a 2. egység (ha eltér az 1. egységtől) és az alkalmazási egység (ha van) között	• Végrehajlja az előre meghatározott beállítási (kalibrációs) eljárást
8		• Belépés vagy kilépés a menüpontból (a menübe/menüből) • Alkalmazási paraméter bevitel vagy váltás a következő paraméterre • Paraméter tárolása	• Belépés a menübe vagy annak elhagyása (paraméterbeállítások)
9		• Kijelzőérték kinyomtatása • Menübeállítások kinyomtatása • Adatátvitel	nincs funkciója

## Kijelzőpanel

Alkalmazásikonok

Állapotikonok

Mérősegéd

M Net FACT



















W1 W2

GNctls%bahtlh msgPCStldzaf

kgmgm

Súlyérték-mező

Mértékegység mező

Alkalmazásikonok	Állapotikonok
 Menü lezárva	<b>M</b> Jelzi az értékek eltérő állapotát (memória)
 Menübeállítások aktiválva	<b>Net</b> Jelöli a nettó tömegértékeket
 "Mérés" alkalmazása	 Elindult a beállítás (kalibrálás)
 "Darabszámlálás" alkalmazása	<b>FACT</b> FACT aktiválva
 "Százalékos mérés" alkalmazása	 Diagnosztika mód és Alkalmazás, "Rutinteszt" aktiválva
 "Súlyellenőrzés" alkalmazása	 Szervizemlékeztető, Szervizmód aktiválva
 "Statistikai" alkalmazása	 A gombnyomás hangos visszajelzése be van kapcsolva
 Alkalmazás Receptúra/Nettó összesítés	<b>W1</b> Méréstartományt 1 (csak a két-tartományú típusoknál)
 "Összesítés" alkalmazása	<b>W2</b> Méréstartományt 2 (csak a két-tartományú típusoknál)
 Alkalmazás "Dinamikus mérés"	Akkumulátor töltöttsége: teljes, 2/3, 1/3, lemerült (csak az akkumulátorral üzemelő típusoknál)
 Alkalmazás "Szorzótényező"	<b>Súlyérték-mező</b>
 Alkalmazás "Arányossági tényező"	 Negatív értékeket jelöl
 "Sűrűség" alkalmazása	Bizonytalan értékeket jelöl
<b>Mértékegység mező</b>	Számított értékeket jelöl
Mérősegéd	Nem hiteles számjegyeket jelöl (csak a tanúsított típusoknál)
<b>Mértékegység jelölése:</b>	<b>Mérősegéd</b>
<b>mg</b> milligramm	Névérték vagy céltömeg jelzése
<b>g</b> gramm	T+ toleranciahatár jelzése
<b>kg</b> kilogramm	T- toleranciahatár jelzése
<b>ct</b> karát	
<b>lb</b> font	
<b>oz</b> uncia	
<b>ozt</b> nemesfém uncia	
<b>GN</b> gran	
<b>dwt</b> pennyweight	
<b>mom</b> momme	
<b>msg</b> meszhal	
<b>tlh</b> hongkongi tael	
<b>tlis</b> szingapúri tael	
<b>tlit</b> tajvani tael	
<b>tola</b> tola	
<b>baht</b> baht	

# Menüterkép

- Bevitel menü
- Kilépés a menüből menüvel

**A menü kezelése**

- Belépés a kiválasztott menüpontba vagy menübe
- Beállítás végrehajtása

• Egy lépés vissza

• Kilépés a menüből mentés nélkül

**Főmenü**

- BASIC ← Alapmenü
- ADVANCE ← Speciális menü
- INT.FACE ← Interfész menü
- PROTECT ← Védelem

**Alapmenü**

Menüpont	Kiválasztás
DATE	01.01.08
TIME	+ 1H
	- 1H
	SET TIME ← 12:00
UNIT 1	g
	kg
UNIT 2	g
	mg
KEYBEEP	MEJ
	HIGH
	OFF
	LOW
STB.BEEP	LOW
	MEJ
	HIGH
	OFF
RESET	NO?
	YES?

**Speciális menü**

Menüpont	Kiválasztás
WEIG.MOD	UNWEPS.
	DOSING
ENVIRON.	STD.
	UNSTAB.
	STABLE
CAL	ADJ.INT.
	ADJEXT ← 200.00 g
	ADJ.OFF
EST.FADJ	EXECUTE
	RESET ← NO?
	YES?
FACT	TIME ← 12:00
	OFF
FACT.PRNT	ON
	OFF

Menüpont	Kiválasztás
DATE.FRM	DD.MM.Y
	MM/DD/Y
	Y-MM-DD
	DDMM Y
	MMDDY
TIME.FRM	24.MM
	12.MM
	24.MM
	12.MM
RECALL	OFF
	ON
SHUTOFF	ROFF:10'
	ROFF -
	ROFF:2'
	ROFF:5'
B.LIGHT	B.L.ON
	B.L.OFF
	B.L.30''
	B.L.1'
	B.L.2'
	B.L.5'
A.ZERO	ON
	OFF
ZERO.RNG	21.00 g
ASSIGN:F	COUNT
	PERCENT
	CHECK.W
	STAT.
	FORMULA.
	TOTAL.
	DYNAMIC
	FACTOR.M
	FACTOR.D
	DENSITY
	R.TEST
IRGNDS	REPEAT.T
	DISPLAY
	KEYPAD.T
	CAL.MOT
	BAL.HIST
	CAL.HIST
	BAL.INFO
	SRV.PROV
SRV.ICON	ON
	OFF
SRV.DRST	NO?
	YES?

**Interfész menü**

Menüpont	Kiválasztás
RS232	PRINTER
	PRT.STAB
	PRT.AUTO
	PRT.ALL
PC.IR.	PRT.STAB
	PRT.AUTO
	PRT.ALL
HOST	SNJ.OFF
	SNJ.STB
	SNJ.CONT
	SNJ.AUTO
	SNJ.ALL
	2.DISP
HEADER	NO
	DAT.TIM
	DAT.BAL
SINGLE	NET
	6/T/N
SIGNAL	OFF
	ON
LN.FEED	0
ZERO.PRNT	OFF
	ON
COM.SET	MT-SICS
	MT-PM
	SART
BAUD	9600
	4800
	600...38400
BIT.PRR	8/NO
	7/NO
	7/MARK
	7/SART
	7/EVEN
	7/ODD
STOP.BIT	1.BIT
	2.BITS
HD.SHK	%DN.%OFF
	RTS.CTS
	OFF
RS.EOL.	CR LF
	CR
	LF
	TAB
RS.CHAR	DM.DOS
	ANSI.WIN
INTERVL.	0

**Védelem**

Menüpont	Kiválasztás
PROTECT	OFF
	ON

**Felirat**

- ☰ Gyári beállítás
- Ⓜ Csak az adott országos engedélyező szerv által engedélyezett mérőegységek választhatók ki.
- ⊖ Nem elérhető MSxxxE-típusokhoz.
- Ⓞ Nem elérhető hitelesített modellekhez.
- Ⓢ Nem elérhető hitelesített modellekhez. (kivéve OIML I. pontosságú osztályba sorolt modelleknél)
- ☐ A beállítások automatikusan beállítódnak a 2. kijelzőn

**Szoftver verziójú v2.20**

